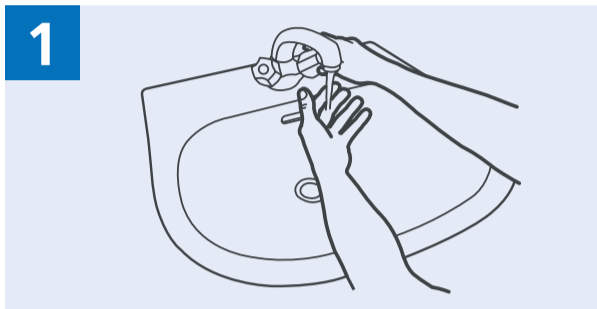


# ¿Cómo lavarse las manos?

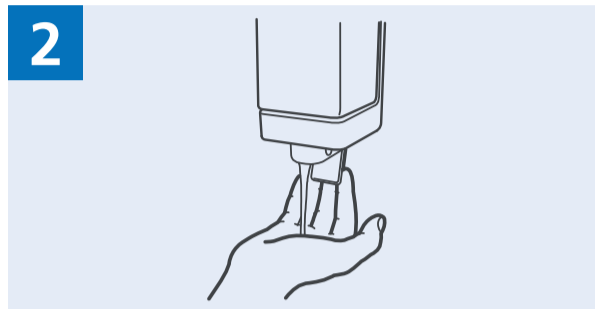
¡Lávese las manos solo cuando estén visiblemente sucias! Si no, utilice la solución alcohólica



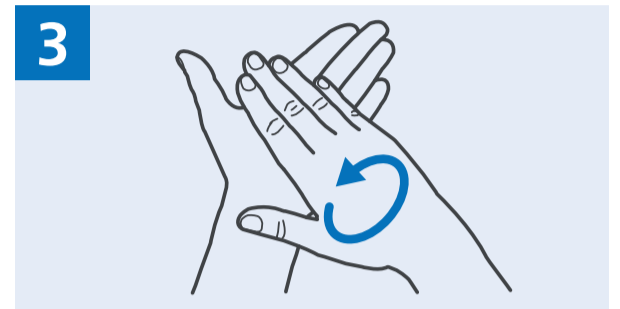
Duración de todo el procedimiento: **40-60 segundos**



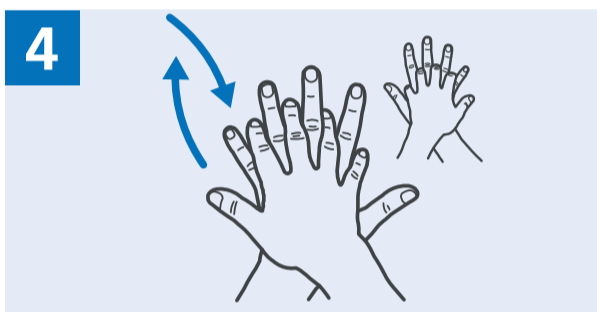
Mójese las manos con agua



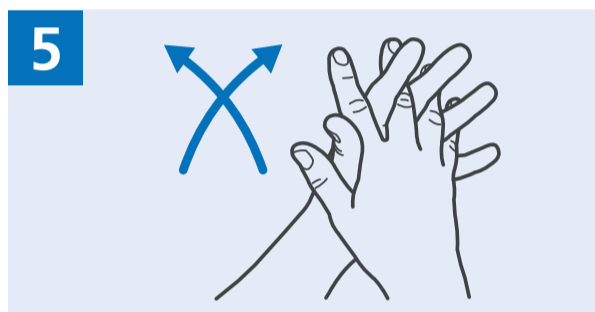
Deposite en la palma de la mano una cantidad de jabón suficiente para cubrir todas las superficies de la mano



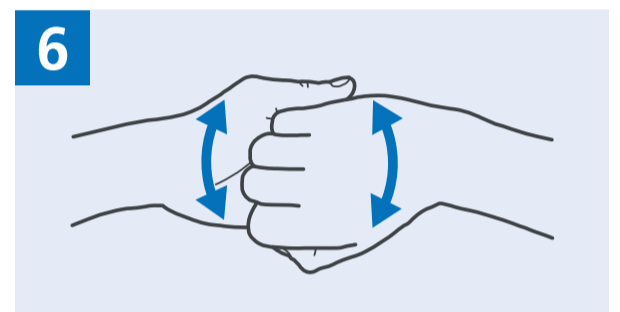
Frótese las palmas de las manos entre sí



Frótese la palma de la mano derecha contra el dorso de la mano izquierda entrelazando los dedos y viceversa



Frótese las palmas de las manos entre sí, con los dedos entrelazados



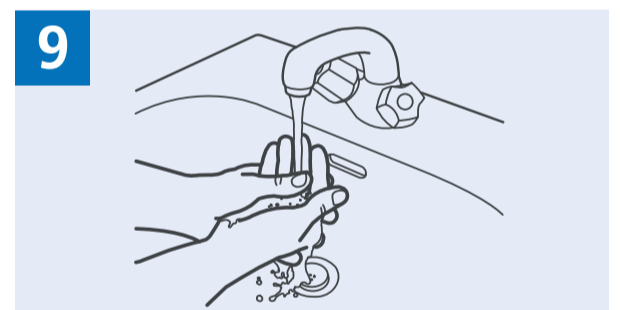
Frótese el dorso de los dedos de una mano con la palma de la mano opuesta, agarrándose los dedos



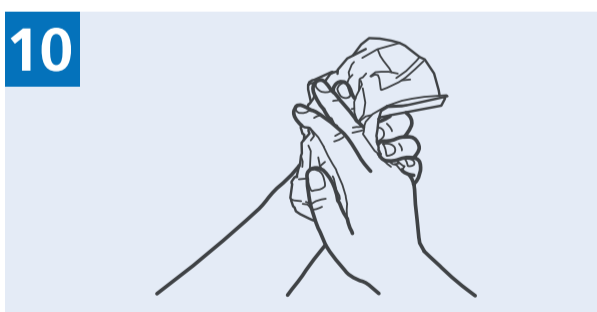
Frótese con un movimiento de rotación el pulgar izquierdo, atrapándolo con la palma de la mano derecha y viceversa



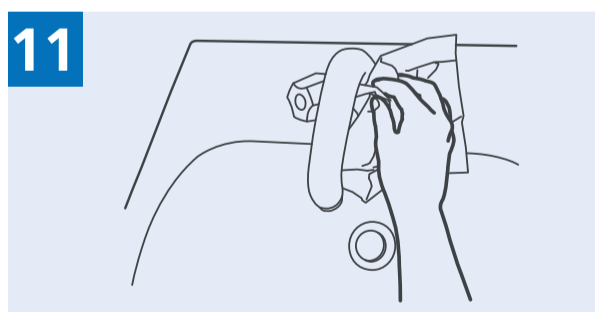
Frótese la punta de los dedos de la mano derecha contra la palma de la mano izquierda, haciendo un movimiento de rotación y viceversa



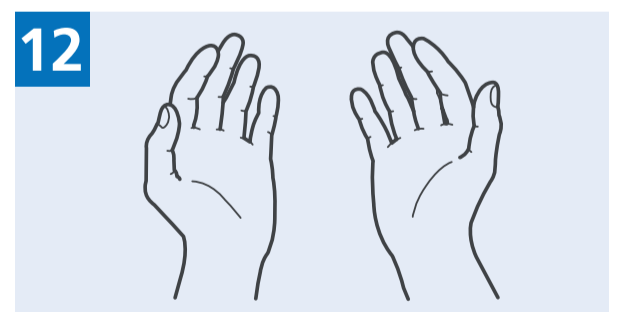
Enjuáguese las manos con agua



Séquese con una toalla desechable



Sírvase de la toalla para cerrar el grifo



Sus manos son seguras

# ¿Cómo desinfectarse las manos?

¡Desinfectese las manos por higiene! Lávese las manos solo cuando estén visiblemente sucias



Duración de todo el procedimiento: 20-30 segundos

1a

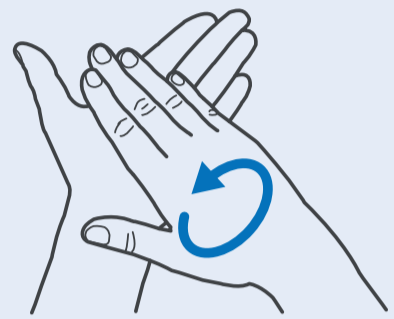


Deposite en la palma de la mano una dosis de producto suficiente para cubrir todas las superficies

1b

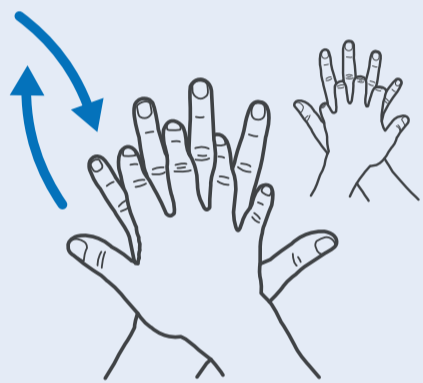


2



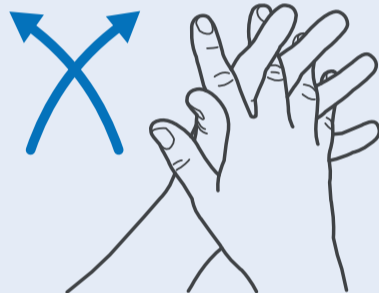
Frótese las palmas de las manos entre sí

3



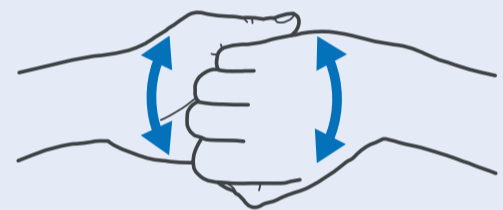
Frótese la palma de la mano derecha contra el dorso de la mano izquierda entrelazando los dedos y viceversa

4



Frótese las palmas de las manos entre sí, con los dedos entrelazados

5



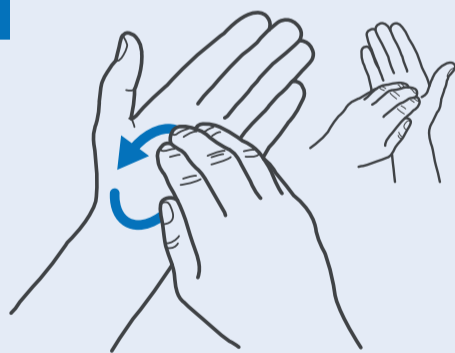
Frótese el dorso de los dedos de una mano con la palma de la mano opuesta, agarrándose los dedos

6



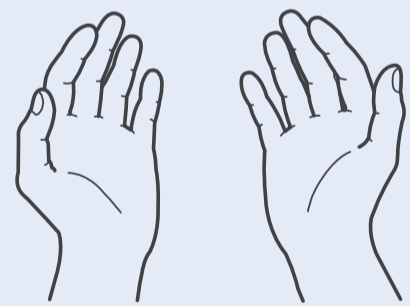
Frótese con un movimiento de rotación el pulgar izquierdo, atrapándolo con la palma de la mano derecha y viceversa

7



Frótese la punta de los dedos de la mano derecha contra la palma de la mano izquierda, haciendo un movimiento de rotación y viceversa

8



Una vez secas, sus manos son seguras